



## ⑥受診者数の推移

(人)

年 度	27年度	26年度	25年度	24年度	23年度
受診者数	6,525	6,071	6,110	6,384	6,030

## (2) 学校保健事業

学校保健事業では、心臓検診をはじめ、相談事業、保健教育事業を実施し、児童生徒の健康管理や保健指導に努めた。

内 容		27年度	26年度	対前年比																																		
① 検 診	生徒数(人)	432	338	127.8%																																		
<table border="1"> <thead> <tr> <th rowspan="2">区 分</th> <th colspan="3">児童生徒数(人)</th> <th colspan="3">利用学校数(校)</th> </tr> <tr> <th>小</th> <th>中</th> <th>計</th> <th>小</th> <th>中</th> <th>計</th> </tr> </thead> <tbody> <tr> <td>心臓二次検診</td> <td>164</td> <td>220</td> <td>384</td> <td>40</td> <td>20</td> <td>60</td> </tr> <tr> <td>心臓一次検診欠席者検診</td> <td>12</td> <td>28</td> <td>40</td> <td>10</td> <td>17</td> <td>27</td> </tr> <tr> <td>血液検査欠席者検査</td> <td>—</td> <td>8</td> <td>8</td> <td>—</td> <td>6</td> <td>6</td> </tr> </tbody> </table>		区 分	児童生徒数(人)			利用学校数(校)			小	中	計	小	中	計	心臓二次検診	164	220	384	40	20	60	心臓一次検診欠席者検診	12	28	40	10	17	27	血液検査欠席者検査	—	8	8	—	6	6			
区 分	児童生徒数(人)			利用学校数(校)																																		
	小	中	計	小	中	計																																
心臓二次検診	164	220	384	40	20	60																																
心臓一次検診欠席者検診	12	28	40	10	17	27																																
血液検査欠席者検査	—	8	8	—	6	6																																
② 健康相談	生徒数(人)	212	253	83.8%																																		
カウンセリング-精神科- 相談開催日数 36日 延べ相談者数 172人(児童生徒71人、保護者・教職員等101人) すこやか発育相談 相談開催日数 3日 延べ相談者数 40人(肥満 32人、やせ 8人)																																						
③ 保健教育	生徒数(人)	9,563	9,988	95.7%																																		
手洗い指導	6校 490人																																					
歯の保健指導	67校 5,575人																																					
専門家派遣	22校 3,498人																																					
④ 鼻鏡・耳鏡の消毒及び配送	学校数(校)	68	69	98.6%																																		

### (3) 健康増進事業

健康増進事業では、金沢市スポーツ事業団等の施設を活用し、広く地域住民への健康の維持・増進に貢献する事業を実施した。

#### ①健康増進教室

健康増進教室については、新たに新設した「出張体力測定」や「専門職員派遣事業」が、障害者施設、老健施設や公民館等からの依頼により、31回実施し参加者数は1,094人であった。また、泉野総合体育館を活用した「すっきり！メタボ解消教室」は379人の参加があり、全体として、前年度より1,033人増の3,063人（前年度比50.9%増）であった。

		(人)	
内 容		27年度	26年度
新	出張体力測定（全13回） 高砂大学校、若草福祉作業所、聴覚障害者福祉協会、 戸板、伏見台、三馬いきいき健康教室など (スポーツ事業団連携 4回)	284  (66)	—
新	専門職員派遣事業（全18回） ボランティア大学、ケアハウス千木の里、 安原いきいき健康教室、いきいき健康講座など (スポーツ事業団連携 2回)	810  (41)	—
新	すっきり！メタボ解消教室	379	—
	50代から団塊の世代の筋力トレーニング教室（2コース全16回）	199	214
	無料健康相談（全11回×整形外科、内科、耳鼻科） （全5回×眼科）（全6回×歯科）（全6回×くすり）	191	167
	健康づくり栄養教室（全12回） ヘルシークッキング(6回) 男の料理塾(4回) 子育て世代向けの栄養教室（2回）	222	201
	健康ウォーキング教室（全11回） 金沢ウォーキングマップのコース(1回) まいどさんと散策コース(5回) ポールウォーキング、アクアウォーキングなど（5回）	738	590
	身近な薬草教室（全1回）	46	47

	からだところのリラックス教室	100	90
	保健師健康相談（月曜～金曜）	94	121
廃	体力測定と健康アドバイス（全21回）	—	325
廃	チャレンジスリム教室（2コース全16回）	—	199
廃	おとなのための食育教室（全5回）	—	54
廃	秋の体力測定（全1回：守る会共催）	—	22
計		3,063	2,030
対前年比		150.9%	

## ②介護予防教室

高齢者を対象とした介護予防教室については、「転ばん学習教室」がクラス数を2クラスから1クラスに減少したことから前年度より71人減の75人（前年度比48.6%減）であったが、健康スタジオ利用者数は、開放日を拡大したことから前年度より2,420人増の9,622人（前年度比33.5%の参加があり、全体として前年度より2,058人増の10,010人（前年度比25.9%増）であった。

		(人)	
内 容		27年度	26年度
	なるほどなっとく！健康講習会（全3回）	114	78
	転ばん学習教室（1コース全5回）	75	146
	スマホで長生き元気な体づくり教室（1コース全7回）	118	126
	歩いてみまっし健康長寿教室（1コース全5回）	81	94
改	健康スタジオ利用者数(329回：東館)	9,622	7,207
廃	高齢者健康講座（全2回）	—	301
計		10,010	7,952
対前年比		125.9%	

## ③その他の事業

市民健康講座等（高砂大学院生を対象に実施） 全1回 90人

禁煙・受動喫煙に関する情報提供

メールマガジンの登録状況 平成27年度登録数 188人

※ 第2期経営改革実施計画(平成24～28年度)  
 成果指標 平成28年度末目標値 9,023人  
 (平成27年度実績 13,163人)

#### (4) 訪問看護事業

自主事業である訪問看護事業では、重症度の高い利用者(がん末期・小児・難病)や精神疾患の利用者の増加に伴い、緊急訪問、休日訪問や看取りへの対応に努めた。また、地域包括ケアシステム構築に向けて、在宅医療・介護連携グループに積極的に参加し、多職種連携に取り組んだ。

##### ①保険別訪問件数の推移

(回)

区 分		27年度		対前年比	26年度		25年度		24年度	
介護 保険 (内訳)	看護1 (~30分未満)	1,204	8.2%	103.2%	1,167	9.0%	967	7.9%	859	6.8%
	看護2 (~60分未満)	3,679	25.3%	101.4%	3,627	27.8%	3,555	28.9%	4,041	32.2%
	看護3 (~90分未満)	1,667	11.5%	134.0%	1,244	9.5%	1,304	10.6%	1,907	15.2%
	計	6,550	45.0%	108.5%	6,038	46.3%	5,826	47.4%	6,807	54.2%
医療保険		7,998	55.0%	114.3%	6,997	53.7%	6,468	52.6%	5,748	45.8%
総 数		14,548	100.0%	111.6%	13,035	100.0%	12,294	100.0%	12,555	100.0%

##### ②医療保険における利用者の内訳

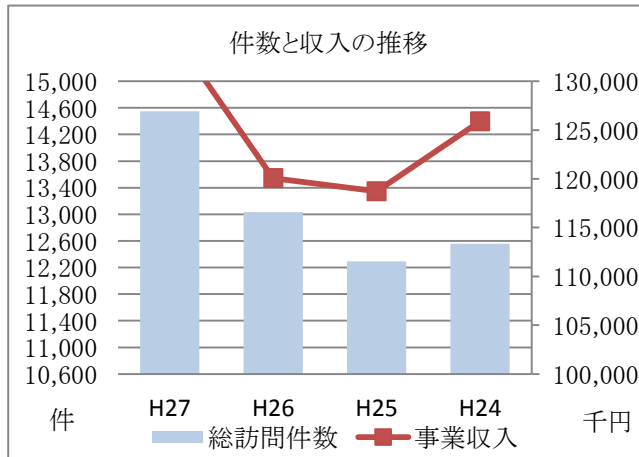
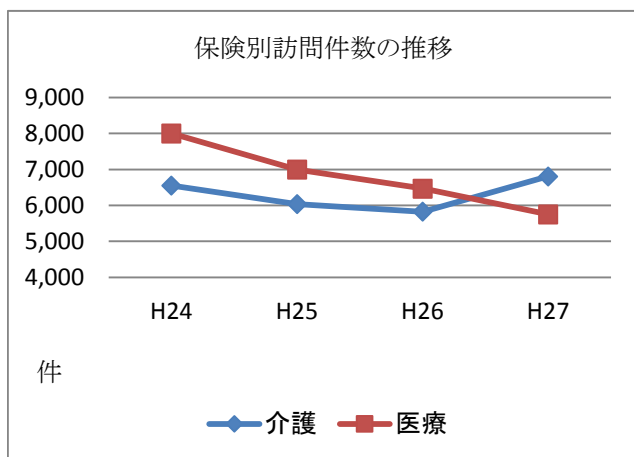
(回)

区 分	難病	がん末期	精神疾患	小児疾患	その他	計
27年度総数	4,350	1,722	1,024	671	231	7,998
割合	54.4%	21.5%	12.8%	8.4%	2.9%	100.0%

##### ③事業収入の推移

年 度	27年度	対前年比	26年度	25年度	24年度
診療事業収入(千円)	135,335	112.7%	120,079	118,726	125,915
1回あたりの訪問収入(円)	9,302	101.0%	9,212	9,609	9,977

=参考=



#### (4) 訪問看護事業

訪問看護事業では、重症度の高い利用者(がん末期・小児・難病)の増加に伴い、緊急訪問、休日訪問や看取りへの対応に努めた。また、地域包括ケアシステム構築に向けて、在宅医療・介護連携グループに積極的に参加し、関係機関等との連携を強めながら多職種連携に取り組んだ。

##### ①利 用 状 況

( )=1ヶ月平均

区 分		介 護 保 険		医 療 保 険		合 計	
大 手	訪問利用者数	(48)	55.2%	(39)	44.8%	(87)	
	訪問延回数	3,681	(307)	45.8%	4,357	(363)	8,038 (670)
泉 野	訪問利用者数	(34)	52.3%	(31)	47.7%	(65)	
	訪問延回数	2,869	(239)	44.1%	3,641	(303)	6,510 (542)
総 計	訪問利用者数	(82)	53.9%	(70)	46.1%	(152)	
	訪問延回数	6,550	(503)	45.0%	7,998	(583)	14,548 (1,086)

##### ②訪問回数の推移

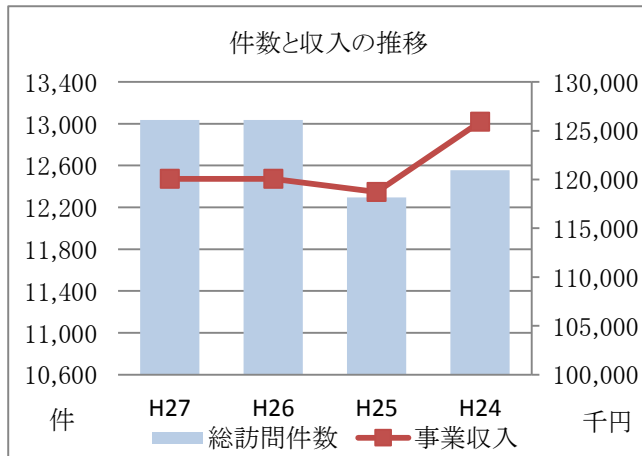
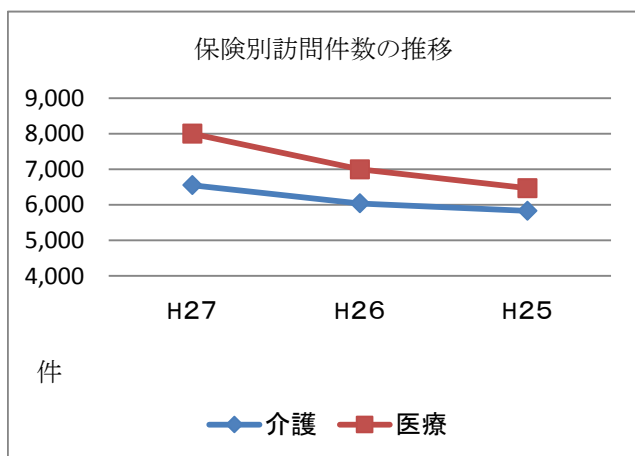
(回)

区 分		27年度		対前年比	26年度		25年度		24年度	
介護 保険 (内訳)	看護1 (~30分未満)	1,204		103.2%	1,167		967		859	
	看護2 (~60分未満)	3,679		101.4%	3,627		3,555		4,041	
	看護3 (~90分未満)	1,667		134.0%	1,244		1,304		1,907	
	計	6,550	45.0%	108.5%	6,038	46.3%	5,826	47.4%	6,807	54.2%
医療保険		7,998	55.0%	114.3%	6,997	53.7%	6,468	52.6%	5,748	45.8%
総 数		14,548	100.0%	111.6%	13,035	100.0%	12,294	100.0%	12,555	100.0%

##### ③事業収入の推移

年 度	27年度	対前年比	26年度	25年度	24年度
診療事業収入(千円)	135,335	112.7%	120,079	118,726	125,915
1回あたりの訪問収入(円)	9,302	101.0%	9,212	9,609	9,977

=参考=



## (5) 居宅介護支援事業

新たに職員が主任介護支援専門員の資格を取得したことで、看護職の主任介護支援専門員が2名となり、質の高い支援体制を強化した。

区 分		27年度	対前年比	26年度	25年度	24年度
介護計画作成数(件)		936	107.6%	870	852	858
内訳 (件)	要支援1・2	79	292.6%	27	8	—
	要介護1・2	477	113.0%	422	399	333
	要介護3・4・5	380	90.3%	421	438	462
認定調査数(件)		34	87.2%	39	33	46
事業収入(千円)		10,989	102.7%	10,695	10,714	10,188

## (6) 公的施設管理運営事業

○金沢健康プラザ大手町 東館の管理運営

来館者数 30,013 人 (1日平均 87.0人 対前年比 102.6%)  
開館日数 345 日

※ 第2期経営改革実施計画(平成24～28年度)  
成果指標 年間利用者数 平成23年度比5%増  
平成28年度末目標値 26,102人

## (7) 一般管理

○金沢健康プラザ大手町 西館の管理運営

来館者数 13,548 人 (1日平均 39.3人 対前年比 111.6%)  
(急病診療所受診者数を除く。)  
開館日数 345 日  
設備の補修整備 屋上防水改修工事

○災害が起こった際に、事業を早期に再開するためのBCP(事業継続計画)を策定

※ 第2期経営改革実施計画(平成24～28年度)  
成果指標 年間利用者数 平成23年度比5%増  
平成28年度末目標値 11,151人